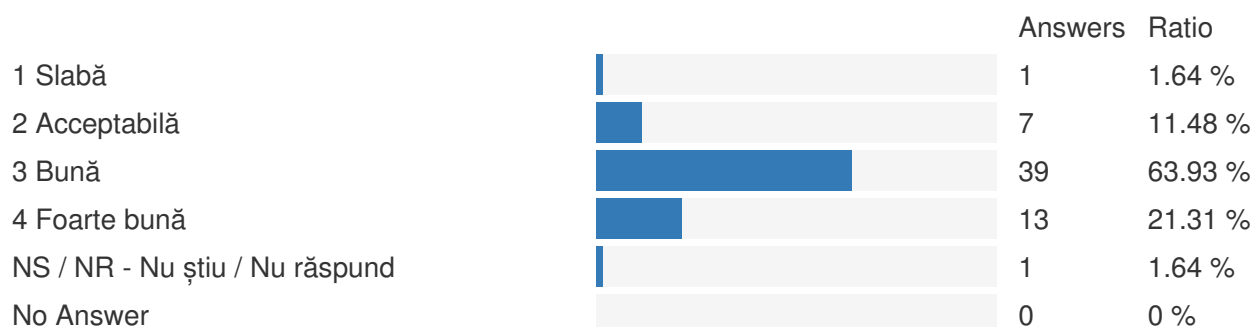
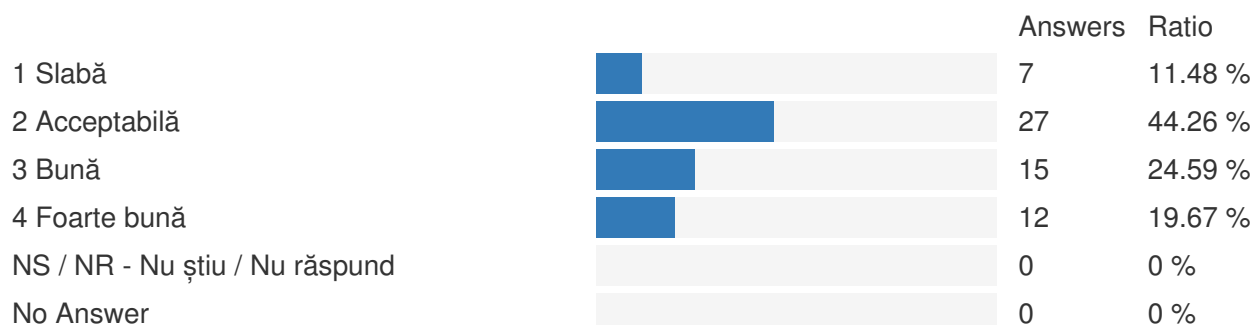


Statistics: Strategia de dezvoltare a comunei Dorobantu 2021-2027

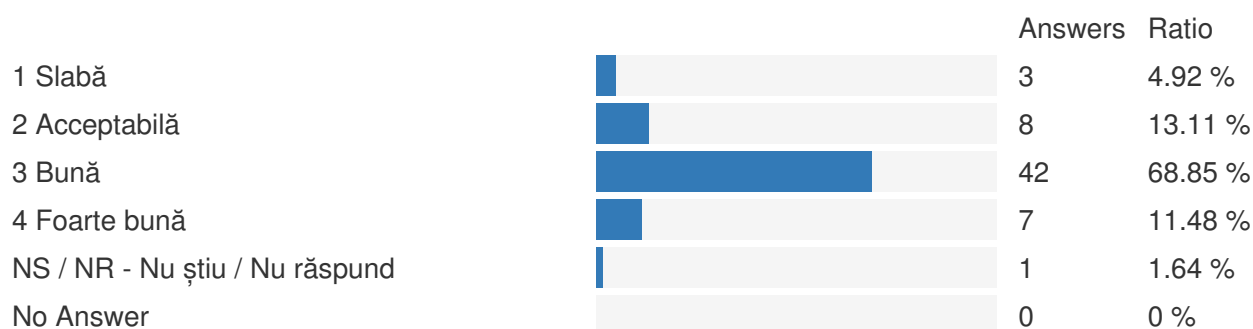
Pe o scară de la 1 la 4 cum considerați calitatea următoarelor servicii publice la nivelul comunei Dorobanțu? 1 Slabă 2 Acceptabilă 3 Bună 4 Foarte bună NS / NR - Nu știu / Nu răspund : 1 Educație – acțiuni și infrastructura educațională din localitate (creșe, grădinițe, școli, etc)



Pe o scară de la 1 la 4 cum considerați calitatea următoarelor servicii publice la nivelul comunei Dorobanțu? 1 Slabă 2 Acceptabilă 3 Bună 4 Foarte bună NS / NR - Nu știu / Nu răspund : 2 Social - servicii sociale pentru protecția copilului, a persoanelor cu handicap, a persoanelor vârstnice, a familiei și a altor persoane sau grupuri aflate în nevoie socială



Pe o scară de la 1 la 4 cum considerați calitatea următoarelor servicii publice la nivelul comunei Dorobanțu? 1 Slabă 2 Acceptabilă 3 Bună 4 Foarte bună NS / NR - Nu știu / Nu răspund : 3 Promovarea incluziunii sociale și combaterea sărăciei în localitate



Pe o scară de la 1 la 4 cum considerați calitatea următoarelor servicii publice la nivelul comunei Dorobanțu? 1 Slabă 2 Acceptabilă 3 Bună 4 Foarte bună NS / NR - Nu știu / Nu răspund : 4 Sănătate – acțiuni și infrastructura de sănătate din localitate (medic de familie, farmacie, etc)

	Answers	Ratio
1 Slabă	0	0 %
2 Acceptabilă	4	6.56 %
3 Bună	40	65.57 %
4 Foarte bună	17	27.87 %
NS / NR - Nu știu / Nu răspund	0	0 %
No Answer	0	0 %

Pe o scară de la 1 la 4 cum considerați calitatea următoarelor servicii publice la nivelul comunei Dorobanțu? 1 Slabă 2 Acceptabilă 3 Bună 4 Foarte bună NS / NR - Nu știu / Nu răspund : 5 Cultură – acțiuni și infrastructura culturală din localitate (cămin cultural, etc)

	Answers	Ratio
1 Slabă	33	54.1 %
2 Acceptabilă	9	14.75 %
3 Bună	13	21.31 %
4 Foarte bună	5	8.2 %
NS / NR - Nu știu / Nu răspund	1	1.64 %
No Answer	0	0 %

Pe o scară de la 1 la 4 cum considerați calitatea următoarelor servicii publice la nivelul comunei Dorobanțu? 1 Slabă 2 Acceptabilă 3 Bună 4 Foarte bună NS / NR - Nu știu / Nu răspund : 6 Patrimoniul cultural – conservarea, restaurarea și punerea în valoare a monumentelor istorice și de arhitectură

	Answers	Ratio
1 Slabă	6	9.84 %
2 Acceptabilă	34	55.74 %
3 Bună	11	18.03 %
4 Foarte bună	7	11.48 %
NS / NR - Nu știu / Nu răspund	3	4.92 %
No Answer	0	0 %

Pe o scară de la 1 la 4 cum considerați calitatea următoarelor servicii publice la nivelul comunei Dorobanțu? 1 Slabă 2 Acceptabilă 3 Bună 4 Foarte bună NS / NR - Nu știu / Nu răspund : 7 Tineret – acțiuni și infrastructură dedicată (cluburi, locuri de joacă pentru copii, ștrand, etc)

	Answers	Ratio
1 Slabă	15	24.59 %
2 Acceptabilă	28	45.9 %
3 Bună	12	19.67 %
4 Foarte bună	5	8.2 %
NS / NR - Nu știu / Nu răspund	1	1.64 %
No Answer	0	0 %

Pe o scară de la 1 la 4 cum considerați calitatea următoarelor servicii publice la nivelul comunei Dorobanțu? 1 Slabă 2 Acceptabilă 3 Bună 4 Foarte bună NS / NR - Nu știu / Nu răspund : 8 Sport – acțiuni și infrastructură de sport (terenuri și săli de sport, etc)

	Answers	Ratio
1 Slabă	17	27.87 %
2 Acceptabilă	27	44.26 %
3 Bună	10	16.39 %
4 Foarte bună	7	11.48 %
NS / NR - Nu știu / Nu răspund	0	0 %
No Answer	0	0 %

Pe o scară de la 1 la 4 cum considerați calitatea următoarelor servicii publice la nivelul comunei Dorobanțu? 1 Slabă 2 Acceptabilă 3 Bună 4 Foarte bună NS / NR - Nu știu / Nu răspund : 9 Ordine publică – acțiuni și infrastructură poliție locală, siguranța personală și a bunurilor, etc

	Answers	Ratio
1 Slabă	20	32.79 %
2 Acceptabilă	10	16.39 %
3 Bună	19	31.15 %
4 Foarte bună	10	16.39 %
NS / NR - Nu știu / Nu răspund	2	3.28 %
No Answer	0	0 %

Pe o scară de la 1 la 4 cum considerați calitatea următoarelor servicii publice la nivelul comunei Dorobanțu? 1 Slabă 2 Acceptabilă 3 Bună 4 Foarte bună NS / NR - Nu știu / Nu răspund : 10 Situații de urgență – reacția autorităților la inundații, incendii, pandemii, etc și infrastructura dedicată

	Answers	Ratio
1 Slabă	7	11.48 %
2 Acceptabilă	24	39.34 %
3 Bună	18	29.51 %
4 Foarte bună	11	18.03 %
NS / NR - Nu știu / Nu răspund	1	1.64 %
No Answer	0	0 %

Pe o scară de la 1 la 4 cum considerați calitatea următoarelor servicii publice la nivelul comunei Dorobanțu? 1 Slabă 2 Acceptabilă 3 Bună 4 Foarte bună NS / NR - Nu știu / Nu răspund : 11 Reducerea vulnerabilității la riscuri și adaptarea la schimbări climatice în localitate (valuri de căldură, valuri de frig, etc)

	Answers	Ratio
1 Slabă	10	16.39 %
2 Acceptabilă	18	29.51 %
3 Bună	7	11.48 %
4 Foarte bună	4	6.56 %
NS / NR - Nu știu / Nu răspund	22	36.07 %
No Answer	0	0 %

Pe o scară de la 1 la 4 cum considerați calitatea următoarelor servicii publice la nivelul comunei Dorobanțu? 1 Slabă 2 Acceptabilă 3 Bună 4 Foarte bună NS / NR - Nu știu / Nu răspund : 12 Protejarea și conservarea mediului (aer, apă, sol) și a biodiversității în localitate (spații verzi, păduri, etc)

	Answers	Ratio
1 Slabă	8	13.11 %
2 Acceptabilă	34	55.74 %
3 Bună	10	16.39 %
4 Foarte bună	3	4.92 %
NS / NR - Nu știu / Nu răspund	6	9.84 %
No Answer	0	0 %

Pe o scară de la 1 la 4 cum considerați calitatea următoarelor servicii publice la nivelul comunei Dorobanțu? 1 Slabă 2 Acceptabilă 3 Bună 4 Foarte bună NS / NR - Nu știu / Nu răspund : 13 Dezvoltarea rurală - habitatul și arhitectura urbană a localității (termoizolația clădirilor, aspectul clădirilor, rezistența clădirilor, etc)

		Answers	Ratio
1 Slabă		20	32.79 %
2 Acceptabilă		20	32.79 %
3 Bună		7	11.48 %
4 Foarte bună		5	8.2 %
NS / NR - Nu știu / Nu răspund		9	14.75 %
No Answer		0	0 %

Pe o scară de la 1 la 4 cum considerați calitatea următoarelor servicii publice la nivelul comunei Dorobanțu? 1 Slabă 2 Acceptabilă 3 Bună 4 Foarte bună NS / NR - Nu știu / Nu răspund : 14 Evidența persoanelor – accesibilitate și infrastructură dedicată

		Answers	Ratio
1 Slabă		5	8.2 %
2 Acceptabilă		6	9.84 %
3 Bună		14	22.95 %
4 Foarte bună		6	9.84 %
NS / NR - Nu știu / Nu răspund		30	49.18 %
No Answer		0	0 %

Pe o scară de la 1 la 4 cum considerați calitatea următoarelor servicii publice la nivelul comunei Dorobanțu? 1 Slabă 2 Acceptabilă 3 Bună 4 Foarte bună NS / NR - Nu știu / Nu răspund : 15 Infrastructura rutieră din localitate - rețeaua de drumuri, poduri, străzi, trotuare, zone pietonale, piste pentru biciclisti, etc

		Answers	Ratio
1 Slabă		35	57.38 %
2 Acceptabilă		15	24.59 %
3 Bună		7	11.48 %
4 Foarte bună		2	3.28 %
NS / NR - Nu știu / Nu răspund		2	3.28 %
No Answer		0	0 %

Pe o scară de la 1 la 4 cum considerați calitatea următoarelor servicii publice la nivelul comunei Dorobanțu? 1 Slabă 2 Acceptabilă 3 Bună 4 Foarte bună NS / NR - Nu știu / Nu răspund : 16
Infrastructura utilitară și serviciile aferente din localitate – alimentare cu apă

	Answers	Ratio
1 Slabă	0	0 %
2 Acceptabilă	6	9.84 %
3 Bună	43	70.49 %
4 Foarte bună	10	16.39 %
NS / NR - Nu știu / Nu răspund	2	3.28 %
No Answer	0	0 %

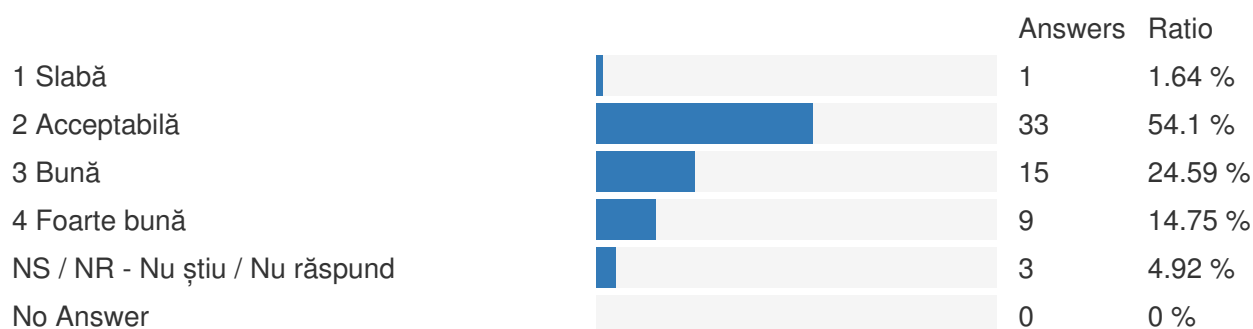
Pe o scară de la 1 la 4 cum considerați calitatea următoarelor servicii publice la nivelul comunei Dorobanțu? 1 Slabă 2 Acceptabilă 3 Bună 4 Foarte bună NS / NR - Nu știu / Nu răspund : 17
Infrastructura utilitară și serviciile aferente din localitate - canalizarea

	Answers	Ratio
1 Slabă	51	83.61 %
2 Acceptabilă	3	4.92 %
3 Bună	3	4.92 %
4 Foarte bună	2	3.28 %
NS / NR - Nu știu / Nu răspund	2	3.28 %
No Answer	0	0 %

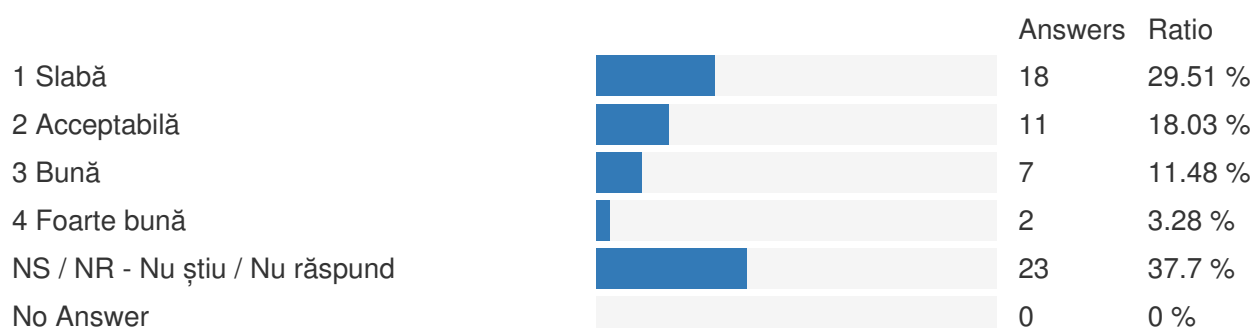
Pe o scară de la 1 la 4 cum considerați calitatea următoarelor servicii publice la nivelul comunei Dorobanțu? 1 Slabă 2 Acceptabilă 3 Bună 4 Foarte bună NS / NR - Nu știu / Nu răspund : 18
Infrastructura utilitară și serviciile aferente din localitate - iluminatul public

	Answers	Ratio
1 Slabă	0	0 %
2 Acceptabilă	4	6.56 %
3 Bună	41	67.21 %
4 Foarte bună	15	24.59 %
NS / NR - Nu știu / Nu răspund	1	1.64 %
No Answer	0	0 %

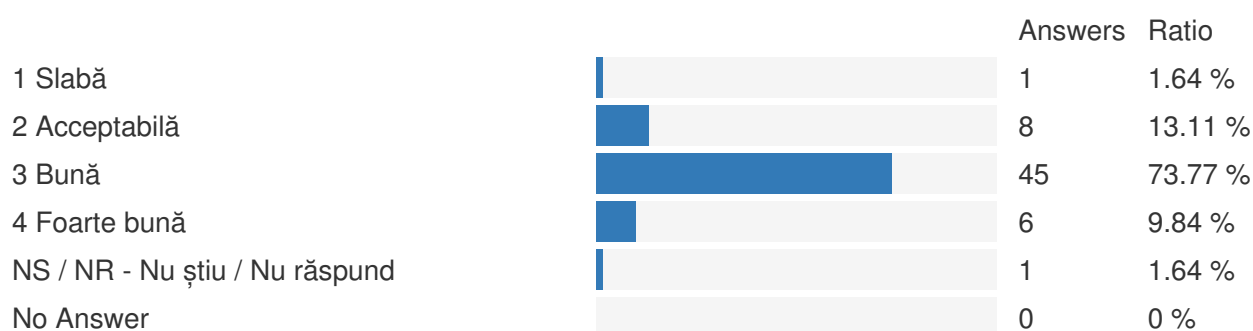
Pe o scară de la 1 la 4 cum considerați calitatea următoarelor servicii publice la nivelul comunei Dorobanțu? 1 Slabă 2 Acceptabilă 3 Bună 4 Foarte bună NS / NR - Nu știu / Nu răspund : 19
Infrastructura utilitară și serviciile aferente din localitate – salubritate – curățenia spațiilor publice, etc)



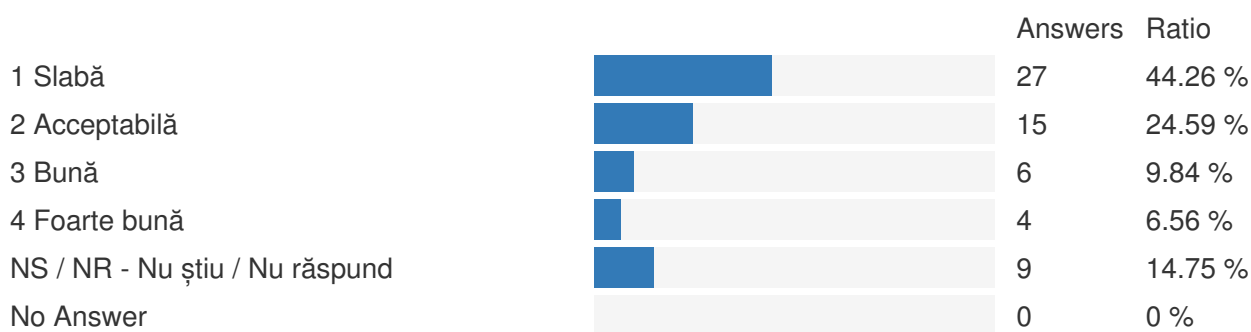
Pe o scară de la 1 la 4 cum considerați calitatea următoarelor servicii publice la nivelul comunei Dorobanțu? 1 Slabă 2 Acceptabilă 3 Bună 4 Foarte bună NS / NR - Nu știu / Nu răspund : 20
Eficiența consumului de energie și promovarea utilizării resurselor regenerabile în localitate



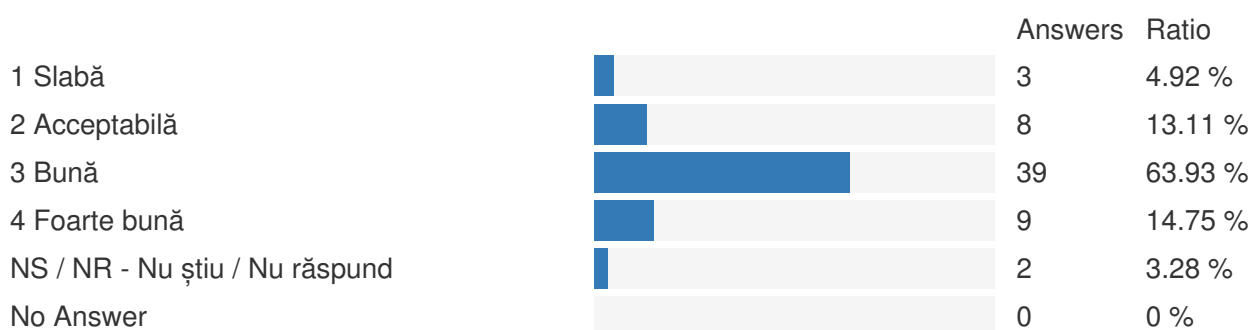
Pe o scară de la 1 la 4 cum considerați calitatea următoarelor servicii publice la nivelul comunei Dorobanțu? 1 Slabă 2 Acceptabilă 3 Bună 4 Foarte bună NS / NR - Nu știu / Nu răspund : 21
Accesibilitate de transport – transport public, transport școlar, etc



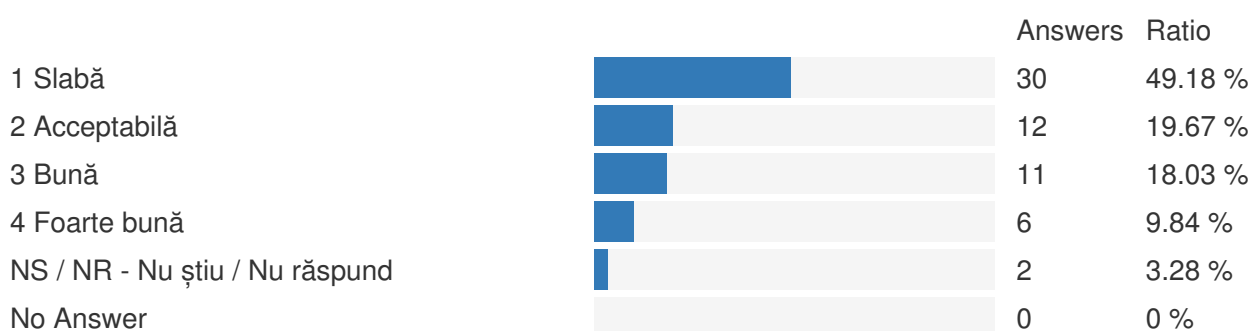
Pe o scară de la 1 la 4 cum considerați calitatea următoarelor servicii publice la nivelul comunei Dorobanțu? 1 Slabă 2 Acceptabilă 3 Bună 4 Foarte bună NS / NR - Nu știu / Nu răspund : 22 Punerea în valoare, în interesul comunității locale, a resurselor naturale de pe raza localității



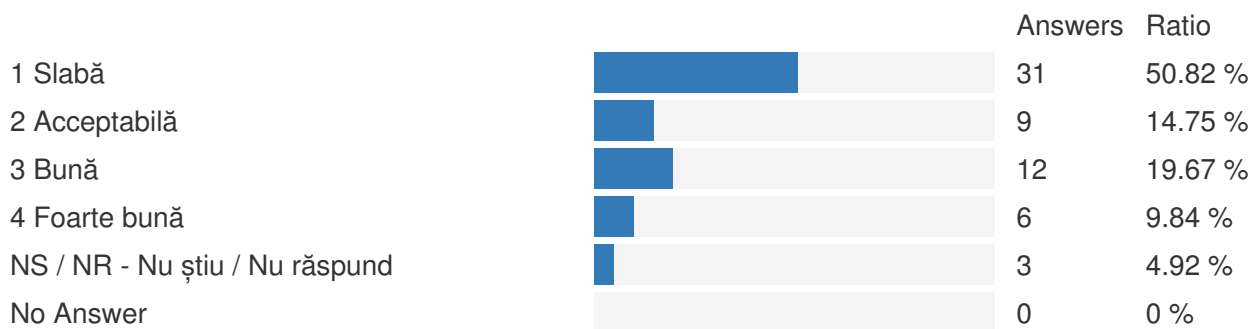
Pe o scară de la 1 la 4 cum considerați calitatea următoarelor servicii publice la nivelul comunei Dorobanțu? 1 Slabă 2 Acceptabilă 3 Bună 4 Foarte bună NS / NR - Nu știu / Nu răspund : 23 Infrastructura informațională – internet - și de telecomunicații la nivel de localitate



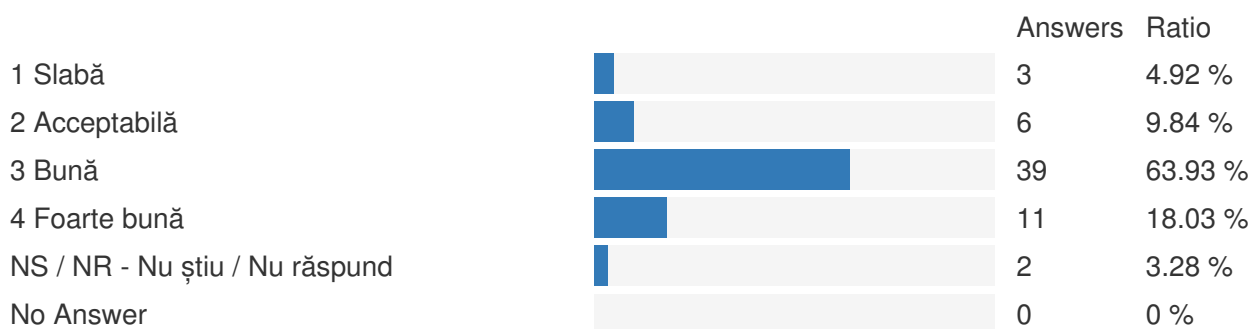
Pe o scară de la 1 la 4 cum considerați calitatea următoarelor servicii publice la nivelul comunei Dorobanțu? 1 Slabă 2 Acceptabilă 3 Bună 4 Foarte bună NS / NR - Nu știu / Nu răspund : 24 Sprijinirea dezvoltării sectorului economic, a întreprinderilor mici și mijlocii, a investitorilor în localitate



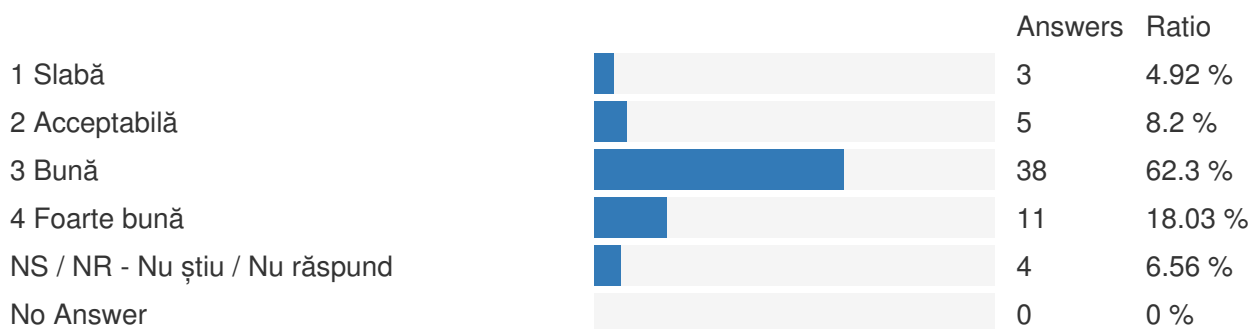
Pe o scară de la 1 la 4 cum considerați calitatea următoarelor servicii publice la nivelul comunei Dorobanțu? 1 Slabă 2 Acceptabilă 3 Bună 4 Foarte bună NS / NR - Nu știu / Nu răspund : 25
Diversificarea și dezvoltarea sectorului agro-alimentar în localitate



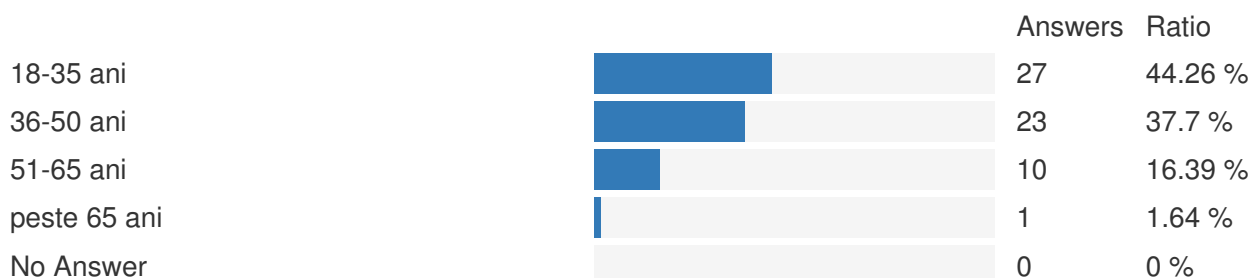
Pe o scară de la 1 la 4 cum considerați calitatea următoarelor servicii publice la nivelul comunei Dorobanțu? 1 Slabă 2 Acceptabilă 3 Bună 4 Foarte bună NS / NR - Nu știu / Nu răspund : 26
Transparența - Gradul de acces la date relevante și utile/informații de interes public în relația cu autoritățile/instituțiile publice din localitate



Pe o scară de la 1 la 4 cum considerați calitatea următoarelor servicii publice la nivelul comunei Dorobanțu? 1 Slabă 2 Acceptabilă 3 Bună 4 Foarte bună NS / NR - Nu știu / Nu răspund : 27
Nivelul de integritate al reprezentanților autorităților/ instituțiilor publice din localitate






Vârsta dvs. în ani împliniți






Gen / sex

		Answers	Ratio
Masculin		33	54.1 %
Feminin		28	45.9 %
No Answer		0	0 %

De cât timp locuiți în comuna Dorobanțu










		Answers	Ratio
Dintotdeauna		49	80.33 %
Stabiliți în comună		11	18.03 %
No Answer		1	1.64 %

Localitatea – satul de domiciliu/ reședință

		Answers	Ratio
Dorobanțu		28	45.9 %
Vărăști		20	32.79 %
Boșneagu		13	21.31 %
No Answer		0	0 %

Ocupația – statut profesional

Marcați toate cele care se aplică

		Answers	Ratio
Angajat într-o autoritate/instituție publică		10	16.39 %
Salariat în sectorul privat		25	40.98 %
Întreprinzător – patron societate comercială, persoană fizică autorizată, întreprindere individuală, asociație familială, etc		1	1.64 %
Șomer sau persoană fără loc de muncă		4	6.56 %
Lucrător fără contract /zilier		6	9.84 %
Pensionar		3	4.92 %
Elev/student		12	19.67 %
Alta		0	0 %
No Answer		0	0 %

Care este ultima școală absolvită?

